





Handpflege

Hände desinfizieren	Produkt vom Haus	Dosierung	Anwendung
		nach Hygieneplan nach 6-Schritte Modell	<ul style="list-style-type: none"> • nur auf trockenen Händen anwenden • keine Benetzungslücken!
Hände waschen	Handseife flüssig Weizenkleie	Dosierung	Anwendung
		nach Bedarf	<ul style="list-style-type: none"> • Hände waschen bei sichtbarer Verschmutzung • vor Arbeitsbeginn und bei Arbeitsende • nur kaltes oder lauwarmes Wasser verwenden • Handseife auf die Hände geben, mit Wasser aufschäumen • Seifenreste gut abspülen • Wasserhahn mit gebrauchtem Papierhandtuch zudrehen
Hände befeuchten	Aloederm Gel stark befeuchtend	Dosierung	Anwendung
		nach Bedarf so oft als möglich	<ul style="list-style-type: none"> • wenig Aloederm Gel (haselnussgross) auf den Handrücken geben und verteilen • bei jeder sich bietenden Gelegenheit • ideale Unterstützung für die Handpflege ohne lange Wartezeit • sehr ausgiebig im Gebrauch
Hände pflegen	Handcreme Jojobaöl pflegend	Dosierung	Anwendung
		nach Bedarf tagsüber vor Pausen	<ul style="list-style-type: none"> • wenig Creme (haselnussgross) auf den Handrücken geben und einreiben • vor Pausen • mindestens 2 – 3 mal pro Arbeitstag • bei Arbeitsende • Belebung, Pflege und Schutz der beanspruchten Hände
Hände schützen	Handcreme Bienenwachs, schützend	Dosierung	Anwendung
		nach Bedarf tagsüber vor Pausen nach der Arbeit	<ul style="list-style-type: none"> • wenig Creme (haselnussgross) auf den Handrücken geben und einmassieren • vor Pausen • mindestens 2 – 3 mal pro Arbeitstag • bei Arbeitsende • vor dem Einschlafen • Schutz und Pflege der stark bis sehr stark beanspruchten Hände
Handschuhe	Produkt vom Haus		Anwendung
			<ul style="list-style-type: none"> • bei Kontakt mit Körperflüssigkeiten • beim Umgang mit Reinigungs- und Desinfektionsmittel • beim Umgang mit verschmutztem Material • nach Ausziehen der Handschuhe die Hände desinfizieren • Einmalgebrauch

